

Vogelwering voor zonnepanelen

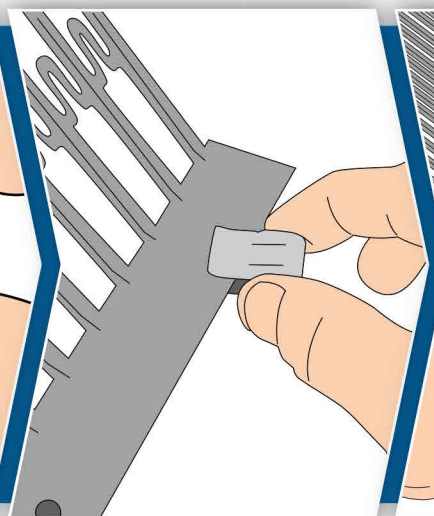
Montagehandleiding

Benodigheden: 1. Clips
2. Vogelstrips
3. Tie-wraps

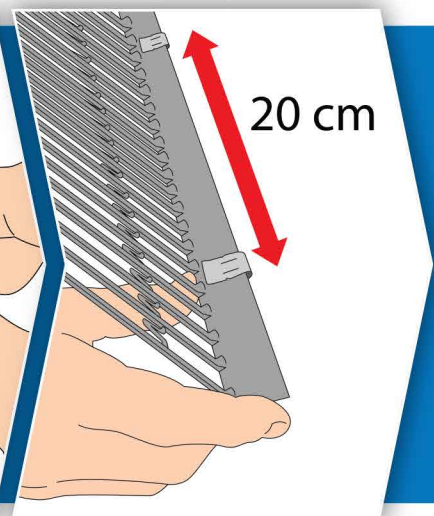


Vogelstrips
+
zonnepaneel
hier tussen
plaatsen


Oriënteer de clip zoals
op de foto te zien is, met
de ronde kant naar
onder en buiten gericht



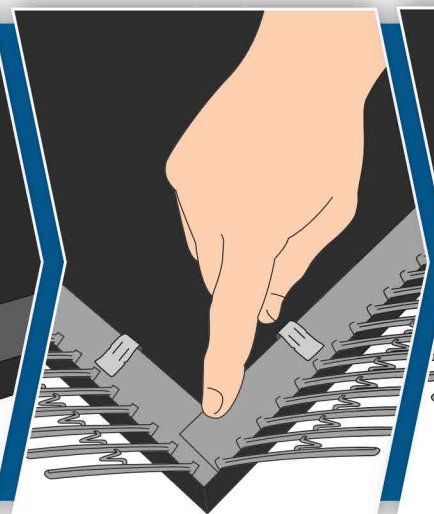
Schuif de clip over de
Solarbirdguard strip



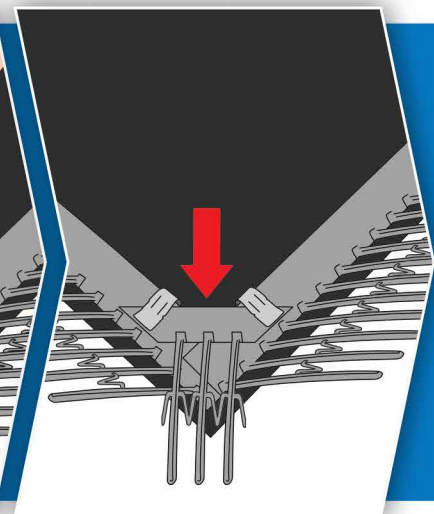
Plaats 5 clips per meter
(20 cm afstand
onderling)



Schuif de strips over uw
zonnepaneel



Knip de strips zo op maat
dat deze elkaar
overlappen.



Werk, indien nodig, hoeken
af met een in verstek
geknipte strip.*

*Zie achterzijde voor meer informatie.

SLUIT JIJ OOK AAN?
MVO DUURZAAMADVIES
WWW.SLUITJIJOOKAAN.NL?